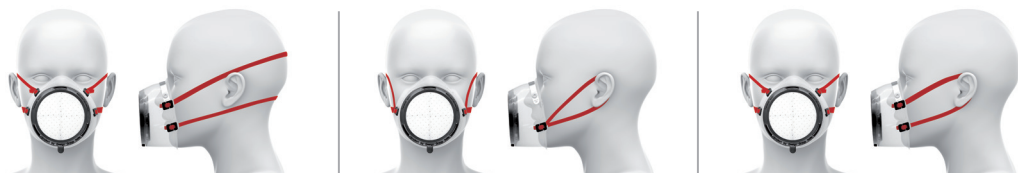


Puoi indossare la maschera anche così:

You can wear your face mask even so:



SAFE BREATH è un progetto di TGroup Terenzi e Design Group Italia

SAFE BREATH is a TGroup Terenzi and Design Group Italia project



SAFE BREATH

Maschera protettiva CE | CE Protection Mask

Mascherina protettiva con filtro. Indicata per limitare la diffusione di agenti infettivi.

- Contenuto:
- 1 mascherina riutilizzabile
 - filtri di ricarica monouso.
- Caratteristiche del filtro:
- filtro conforme alla norma tecnica EN 14683 classificato come Tipo IIR;
 - BFE > 98%;
 - Sostituire il filtro dopo ogni giornata di utilizzo (12h/c.a).

La mascherina è indicata sia per uso professionale da parte di operatori sanitari, che per uso personale. Indicazione d'uso: limita l'emissione per via aerea di microrganismi presenti nelle goccioline di saliva rilasciate mentre si parla, si tossisce o si starnutisce.

CE Dispositivo medico
Medical Device

Factory icon Terenzi Srl
via L. Tolstoj 27/A, 20090 San Giuliano Milanese (MI) - Italy

LOT



REF

Data ultima revisione del testo:
Rev 00 - 12/2020
Date of last revision of the text:
Rev 00 - 12/2020

Protection mask with filter. Indicated to limit the spread of infectious agents.

- Contents:
- 1 reusable mask
 - disposable refill filters.
- Filter features:
- filter compliant with EN 14683 technical standard classified as Type IIR;
 - BFE > 98%;
 - Replace the filter after each day of use (12h/approx.).

The mask is indicated both for professional use by health workers and for personal use. Indication for use: it limits the emission by air of microorganisms present in the saliva droplets released while speaking, coughing or sneezing.



Consultare attentamente le istruzioni per l'uso, avvertenze e precauzioni riportate all'interno. Carefully consult the instructions for use, warnings and precautions reported inside.

Lavare la maschera prima di utilizzarla con acqua e detergente o sapone.

Come indossare la maschera:

- Lavarsi accuratamente le mani;
- Appoggiare la maschera al viso;
- Far passare l'elastico dietro la nuca e intorno alla testa oppure dietro le orecchie a seconda di come si preferisca indossare la maschera;
- In caso di utilizzo di occhiali, onde evitare l'appannamento, indossare sempre prima la maschera assicurandosi la corretta adesione sul setto nasale, successivamente indossare gli occhiali appoggiandoli alla mascherina.

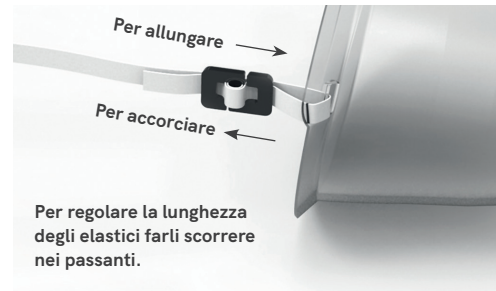
Come rimuovere e riporre la maschera:

- Rimuovere la mascherina con cautela toccando solamente i bordi e gli elastici;
- Evitare di toccare il fronte del filtro in quanto potrebbe essere contaminato;
- Buttare il filtro dopo averlo utilizzato, se possibile nell'apposito raccoglitore destinato allo smaltimento di materiale sanitario e comunque secondo le indicazioni del proprio comune. Non disperdere nell'ambiente dopo l'uso;
- Pulire e igienizzare la maschera prima di riporla; lavare e igienizzare accuratamente con acqua e sapone o detergente antibatterico;
- Lavarsi accuratamente le mani.

Come applicare/sostituire il filtro:

- Lavarsi e igienizzare accuratamente le mani;
- Estrarre il filtro dalla sua confezione;
- Estrarre le ghiera dalla maschera;
- Posizionare il filtro sulla ghiera esterna della maschera;
- Posizionare sul filtro la ghiera interna di serraggio e ruotare quella esterna in senso orario (chiusura a baionetta);
- Inserire nella maschera le due ghiera così unite tra loro.

Come regolare gli elastici:



Avvertenze e/o precauzioni da prendere:

non usare se si manifestano fastidi o sintomi di allergia sulla pelle. Seguire attentamente le istruzioni d'uso per un corretto impiego. Un utilizzo scorretto può compromettere la funzionalità del dispositivo. Usare questo prodotto solo come indicato, ogni altro uso è da considerarsi improprio. Non utilizzare il prodotto se danneggiato. Il dispositivo non deve venire a contatto con oli, grassi e sostanze aromatiche/alifatiche quali solventi, carburanti, etc. Non disperdere nell'ambiente dopo l'uso. Il dispositivo non richiede particolari procedure di smaltimento; è necessario fare riferimento alle norme locali per lo smaltimento dei rifiuti indifferenziati. Senza fibre di vetro, non contiene ftalati, minima resistenza al flusso respiratorio, elevata capacità di filtrazione, adattabile al volto, traspirante.

Il kit comprende:

- Ghiere interna/esterna di serraggio;
- Maschera;
- Elastico e passanti;
- Filtri di ricarica monouso facilmente sostituibili.

Conservare con cura le presenti istruzioni indispensabili per un corretto e sicuro utilizzo del dispositivo medico.

Wash the mask before using it with water and detergent or soap.

How to wear the mask:

- Wash your hands thoroughly;
- Place the mask on your face;
- Pass the elastic behind the nape and around the head or behind the ears depending on how you prefer to wear the face mask;
- In case of use of glasses, to avoid fogging, wear always first the mask making sure that it adheres correctly to the nasal septum, then wear the glasses by placing them on the mask.

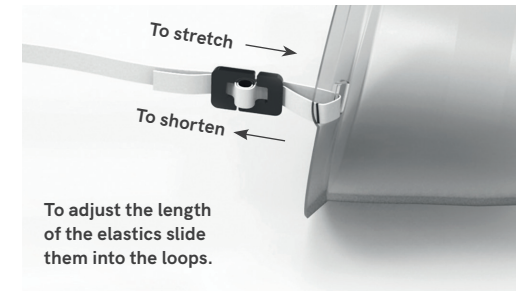
How to remove and store the mask:

- Remove the mask carefully by touching only the edges and elastics;
- Avoid touching the front of the filter as it could be contaminated;
- Discard the filter after use it, if possible in the appropriate collector for the disposal of sanitary material and in any case according to the indications of your municipality. Do not disperse in the environment after use;
- Clean and sanitize the mask before storing it; wash and sanitize thoroughly with soap and water or antibacterial detergent;
- Wash your hands thoroughly.

How to apply/replace the filter:

- Wash and sanitize your hands thoroughly;
- Remove the filter from its packaging;
- Remove the rings from the face mask;
- Place the filter on the external ring of the mask;
- Place the inner tightening ring on the filter and turn external ring clockwise (bayonet lock);
- Insert in the mask the two rings thus joined together.

How to adjust the elastics:



Warnings and/or precautions to be taken:

do not use if you experience discomfort or allergy symptoms on the skin. Carefully follow the instructions for use for correct use. Incorrect use can compromise the functionality of the device. Use this product only for the indicated use, any other use is to be considered improper. Do not use the product if damaged. The device must not come into contact with oils, fats and aromatic/aliphatic substances such as solvents, fuels, etc. Do not disperse in the environment after use. The device does not require special disposal procedures; it is necessary to refer to local regulations for the disposal of unsorted waste. Without fiberglass, it does not contain phthalates, minimal resistance to respiratory flow, high filtration capacity, adaptable to the face, breathable.

The kit includes:

- Internal / external clamping ring;
- Mask;
- Elastic and loops;
- Easily replaceable disposable refill filters.

Keep these instructions carefully, essential for the correct and safe use of the medical device.